

# *Р О Б О Ч И Й   П Р О Е К Т*

*07/17-01-0В*

*Вентиляція*



# Відомість робочих креслень основного комплекта ОВ

Лист	Найменування	Пимітка
1	Загальні дані	
2	Загальні дані	
3	Загальні дані	

## Відомість посилавальних та доданих документів

Позначення	Найменування	Примітка
серія 4.904-69	<u>Посилавальні документи</u> Деталі кріплення санітарно-технічних приладів і трубопроводів	
07/17-01-ОВ.С	<u>Документи, що додаються</u> Специфікація матеріалів та обладнання	арк.1

## Характеристика вентиляційної системи

### Загальні вказівки.

Проект виконаний на підставі завдання на проектування, та згідно з ДБВ.2.5-67.2013 "Опалення, вентиляція, кондиціонування", ДБН В.2.2-23-2009 "Будинки і споруди підприємства торгівлі".

При розробці проекту прийняті наступні вихідні дані:

- розрахункова температура зовнішнього повітря для проектування системи вентиляції тзим. -25°C; тліт.=+31,8°C.
- розрахункові температури повітря і кратності повітрообміну в приміщеннях згідно з ДБН В.2.2-23-2009.

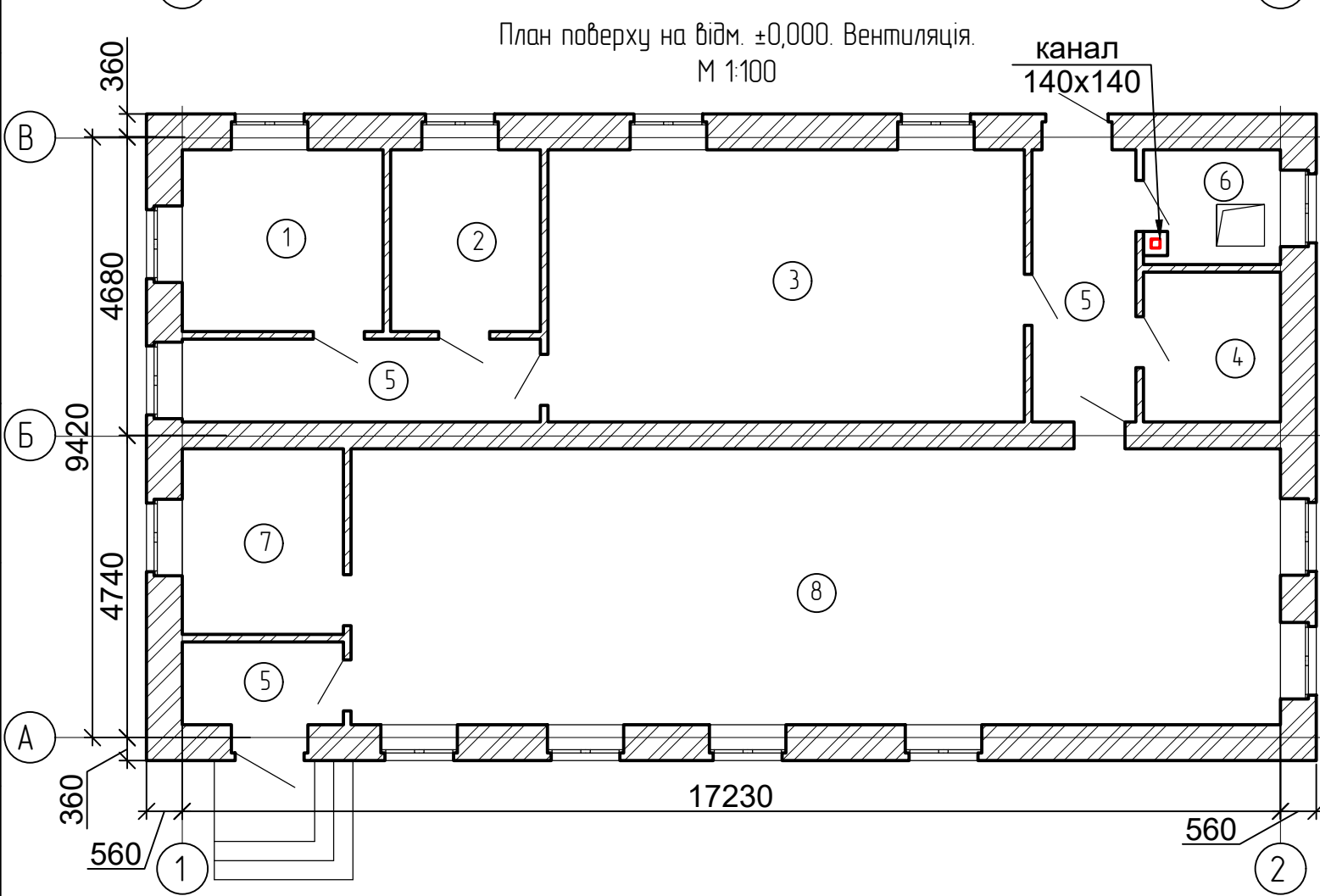
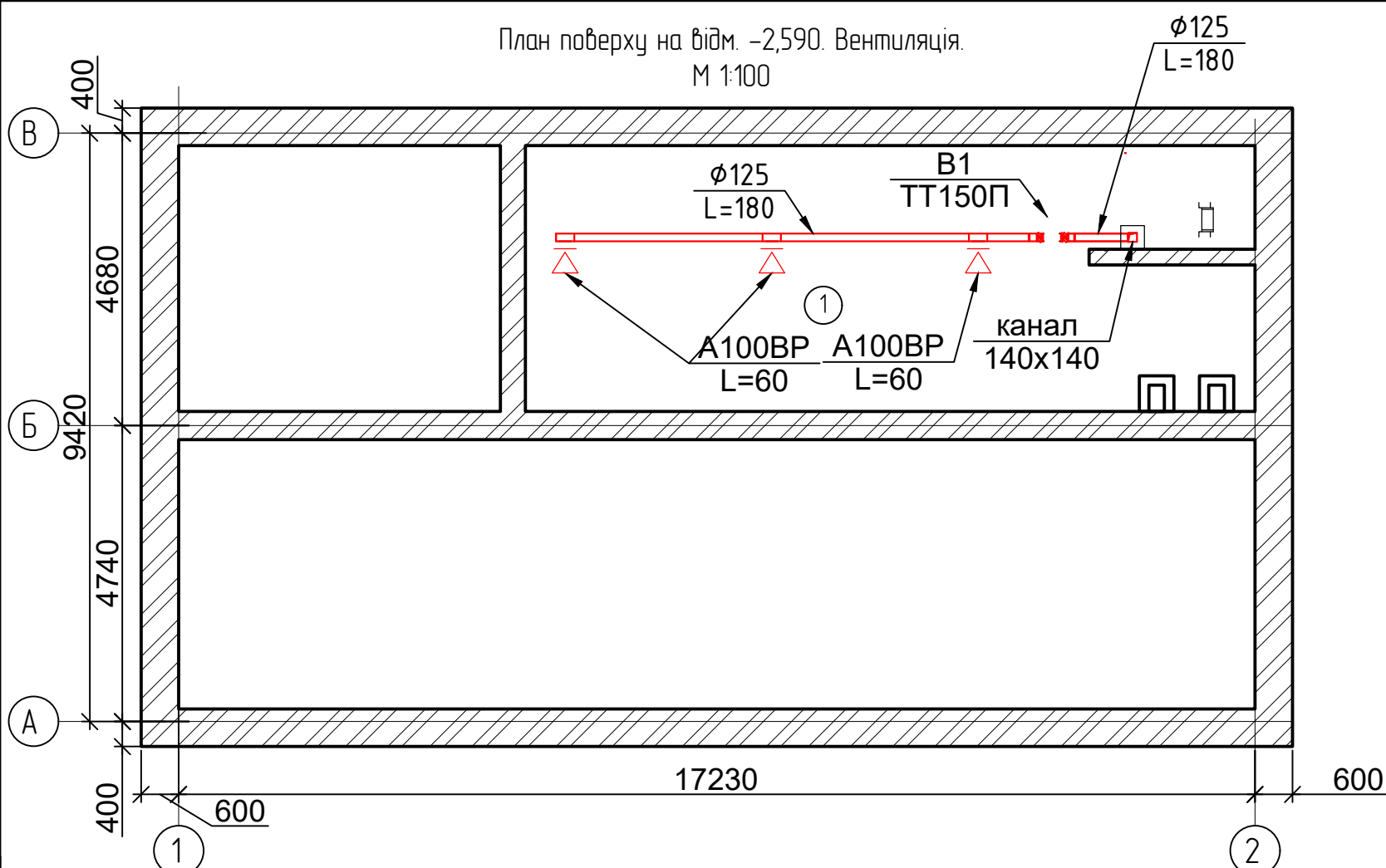
### Вентиляція.

Для підвального приміщення передбачена система вентиляції з механічним понуканням В-1. Повітропроводи прийняті з оцинкованої тонколистової сталі по ГОСТ 14918-80. В якості повітророзподільників повітря передбаченианемостати, "Вентс". З'єднання з вентиляторами передбачено на гнучких вставках.

07/17-01-ОВ





Випр.	Кіл.уч.	Лист	Нодок	Підпис	Дата	Капітальний ремонт		
Розробив	Савченко				2017			
Перевірів	Лобанова				2017	Загальні дані	Стадія	Аркуш
Н.контр.	Лобанова				2017		РП	1
ГІП	Подтинний				2017		Аркушів	3
								.В.

Погоджено:			
Інв. № подл.	Підпис і дата	Взам. інв. №	



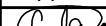

Експлікація приміщень

№ приміщення	Найменування	Площа, м²	Кат. приміщення
План поверху на відм. -2,590			
1	Підсобне приміщення	49,7	
План поверху на відм. ±0,000			
1	Кабінет директора	9,0	
2	Кабінет зам. директора	6,7	
3	Інтернет центр	31,1	
4	Підсобне приміщення	5,1	
5	Коридор	17,5	
6	Підсобне приміщення	3,9	
7	Картотечна	7,4	
8	Читальний зал	63,1	

						07/17-01-ОВ				
Випр.	Кл.уч.	Лист	Подк.	Підпис	Дата					
Розробив	Савченко				2017	Капітальний ремонт		Стадія	Аркуш	Аркушів
Перевірив	Лобанова				2017			РП	2	
Н.контр.	Лобанова				2017					
ГП	Подтинний				2017	План поверху на відм. -2,590. Вентиляція. План поверху на відм. ±0,000. Вентиляція.		.В.		

Погоджено:				

Інв. № подл.	Взам. інв. №				
	Підпис і дата				
	Випр.	Кіл.уч.	Лист	Модок	Підпис
	Розробив	Савченко			2017
	Перевірів	Лобанова			2017
	Н.контр.	Лобанова			2017
	ГІП	Подтинний			2017

						07/17-01-ОВ				
Випр.	Кл.уч.	Лист	№докум.	Підпис	Дата	Капітальний ремонт		Стадія	Аркуш	Аркушів
Розробив	Савченко			2017	РП			3		
Перевірів	Лобанова			2017						
Н.контр.	Лобанова			2017						
ГІП		Подтинний			2017	Схема В-1		.В.		

Погоджено:				
Взам.інв.№				
Підпис і дата				
Інв. № подл.				

Поз.	Найменування та технічна характеристика	Тип, марка позначення документу, опитувального листа.	Код обладнання, виробу, матеріала.	Завод-виробник	Одиниця виміру	Кількість	Маса одиниці	Примітка
1	2	3	4	5	6	7	8	9
	Вентиляція.							
	Вентилятор L=180м3/ч; Р = 140Па; з ел. двигуном N=60Вт			ф-ма "Вентс "	компл.	1		
	Повітропровід з оцинкованої тонколистової сталі, d=0,5мм:							
	Ø125				п.м.	9,0		
	Фасонні частини з оцинкованої сталі				м²	2,5		
	Комплект інсталяційних матеріалів				компл.	1		
	Анемостат	A100BP		ф-ма "Вентс "	шт.	3		
	Хомутова опора кріплення воздуховодів Ø125мм				шт.	8		
	Гнучкі вставки Ø150мм				шт.	2		

						07/17-01-ОВ.С			
Випр.	Кл.уч.	Лист	№док.	Підпис	Дата	Специфікація матеріалів та обладнання			
Розробив	Савченко				2017				
Перевірив	Лобанова				2017				
Н.контр.	Лобанова				2017				
ГП	Подтинний				2017				
						.В.			